

Chiffres clés

[Evolution du nombre d'étudiants inscrits au Pôle Universitaire Léonard de Vinci](#)

[Origine scolaire des étudiants](#)

[Origine géographique des étudiants](#)










[Ouverture Sociale et Politique Tarifaire](#)

[Insertion professionnelle des diplômés](#)

[Moyens matériels](#)

Evolution du nombre d'étudiants inscrits au Pôle Universitaire Léonard de Vinci

En 2009/2010, plus de 6 000 étudiants suivent leur scolarité au Pôle Universitaire Léonard de Vinci

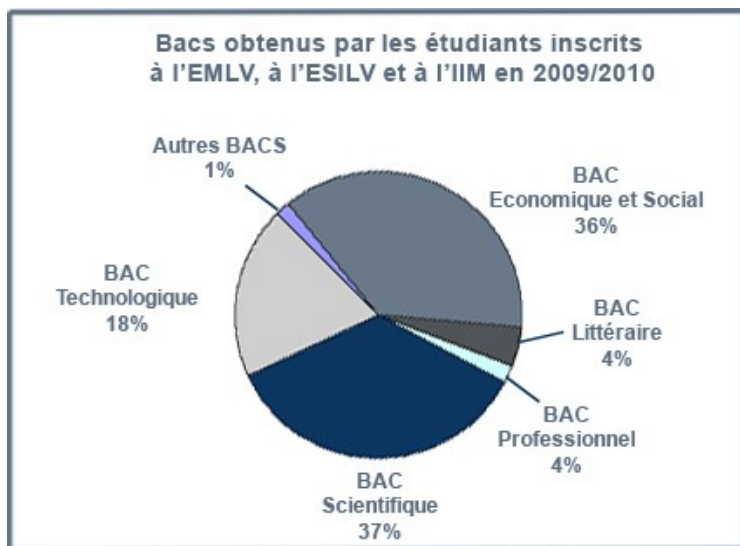
	2006 / 2007	2007 / 2008	2008 / 2009	2009 / 2010
 EMLV	1 231	1 417	1 554	1 583
 ESILV	303	345	399	544
 IIM	279	344	417	545
 CFA	158	182	203	184
 ILV			275	450
TOTAL Etablissements Léonard de Vinci	1 971	2 288	2 848	3 306
 esce	1 225	1 300	1 660	1 729
 sikema <small>BUSINESS SCHOOL Life - Year - Quality - Integrity - Spirit</small>			130	308
 DAUPHINE UNIVERSITÉ PARIS			60	655
 université Paris Ouest <small>Nanterre La Défense</small>				
Autres Etablissements	530	686	771	420
TOTAL Etablissements Partenaires	1 755	1 986	2 621	3 112
TOTAL Pôle Universitaire Léonard de Vinci	3 726	4 274	5 469	6 418

Origine scolaire des étudiants

Un recrutement ouvert qui évalue plus le potentiel de chaque candidat que celui de ses résultats scolaires

Une volonté de diversifier les profils des étudiants: Proportions équilibrées de Bacs section Scientifique (37%) et section Economique (36%), importance des Bac section Technologique et section Professionnel (22%)*

65% des étudiants recrutés en 2009/2010 à l'Ecole de Management Léonard de Vinci (EMLV), à l'Ecole Supérieure d'Ingénieurs Léonard de Vinci (ESILV) et à l'Institut de l'Internet et du Multimédia (IIM) n'ont pas eu de mention au Bac.



Origine géographique des étudiants

Un encrage historique dans les Hauts de Seine mais un rééquilibrage en cours

Au total, 61% des étudiants inscrits dans nos écoles habitent dans les Hauts-de-Seine (92), un chiffre en baisse puisque seulement 52% des nouveaux étudiants inscrits en 2009/2010 y résident*.

Ouverture Sociale et Politique Tarifaire

Le Pôle est aujourd' hui incontestablement fidèle au principe d'aider financièrement tous les étudiants. Les décisions prises en 2009 ont consolidé cet engagement.

- 1 étudiant du Pôle* sur 2 bénéficie d'une réduction tarifaire d au moins 60% sur les frais de scolarité ;
- 10 % des étudiants* bénéficient de la quasi gratuité des frais de scolarité ;
- Au total, sur 15,53 M d'encaissements possibles des droits de scolarité, le Pôle en "rend" 6,38 M aux familles*, soit 41 %.
- Une politique tarifaire socialement juste et économiquement responsable, qui adapte le montant des frais de scolarité aux revenus et à la structure du foyer de l étudiant* ;
- En 2009/2010, 17 % des intégrés EMLV et 26 % des intégrés ESILV sont boursiers (CROUS).

Insertion professionnelle des diplômés

Si la politique de recrutement des étudiants favorise fortement l'ouverture sociale et la diversité des niveaux scolaires, les écoles Léonard de Vinci visent néanmoins l'excellence professionnelle à la sortie, avec des résultats d'insertion professionnelle très compétitifs. Objectifs fixés en 2009 :

Pour l' Ecole de Management Léonard de Vinci (EMLV) :

- Délai moyen de recherche d'emploi : inférieur à 2 mois ;
- Taux d'insertion 6 mois après la sortie de l'école : 91 % ;

- Salaire moyen d'embauche : 32 800 brut annuel en 2010, évolutif en fonction de l'environnement économique ;
- Présence des diplômés dans des entreprises de toutes tailles et des secteurs d'activité innovants (secteurs de l'industrie et des NTIC premiers employeurs de diplômés en 2010).

Pour l' Ecole Supérieure d Ingénieurs Léonard de Vinci (ESILV) :

- Délai moyen de recherche d'emploi : inférieur à 3 mois ;
- Salaire moyen d'embauche : au minimum 36 000 brut annuel

Pour l' Institut de l'Internet et du Multimédia (IIM) :

- Délai moyen de recherche d'emploi : 100 % des étudiants obtiennent un emploi dans le métier préparé dans un délai moyen inférieur à 3 mois ;
- Salaire moyen d'embauche : maintien d' un salaire annuel moyen tous secteurs confondus de 30 000 brut annuel ;
- Nombre de créations d'entreprises : augmentation progressive du taux de créations d'entreprises en fin de cursus de 10 % actuellement à 20 %.

Moyens matériels

- 58 000 m², répartis sur 5 bâtiments
- 1 400 000 entrées par an
- 250 km de câbles informatiques
- 850 lignes téléphoniques
- 188 salles de cours
- 12 amphithéâtres
- 5 salles de sports
- 4 lieux de restauration
- 1 400 postes informatiques et 80 serveurs
- 10 000 comptes utilisateurs
- 3 laboratoires de langues et un centre de ressources de langues
- 73 enseignants et plus de 600 enseignants non permanents sont intervenus en 2008
- Centre de ressources Infothèque » : 15 000 visiteurs/mois, 3 200m² sur 6 niveaux, 500 places de travail, 2 salles de formation, 20 carrels, 80 000 ouvrages, 400 titres de revues, 1 000 cédéroms et Dvd, 20 bases de données en ligne.

* Chiffres relatifs aux étudiants inscrits à l' Ecole de Management Léonard de Vinci (EMLV), à l' Ecole Supérieure d'Ingénieurs Léonard de Vinci (ESILV) et à l' Institut de l'Internet et du Multimédia (IIM)